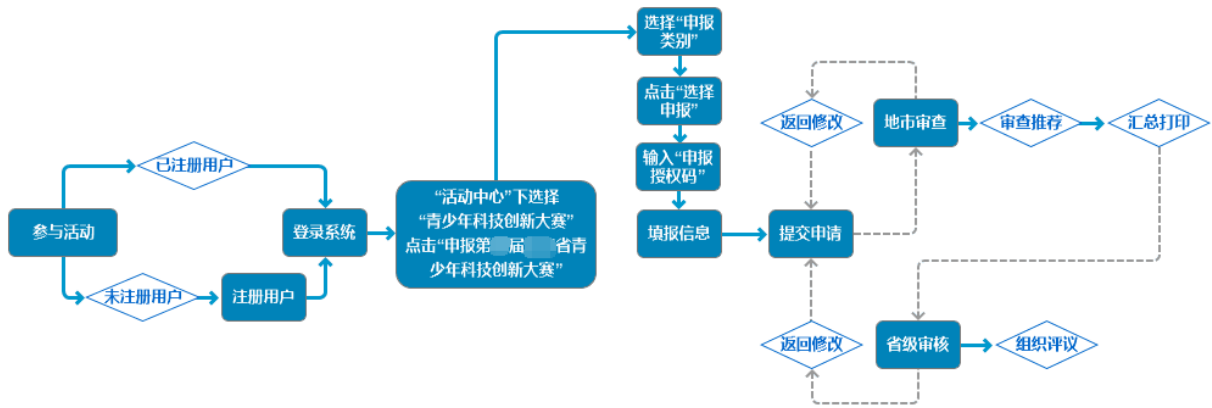


## --科技辅导员创新成果

### (一) 申报用户



1)

2)

<http://sichuan.xiaoxi.net.org/>

“

”

“

”

1.

“ ”

“ ” “ ” “ ”

活动中心



青少年科技创新大赛

青少年机器人竞赛

青少年科学影像节

青少年创意编程与智能设计大赛

“ ”



1-3

“ ”

请输入从各地市推荐单位所获得的申报授权码，点击“下一步”按钮继续。

请输入授权号

下一步

1-4



1-5

“ ”

“ ” “ ” “ ” “ ”

2

“

”

“

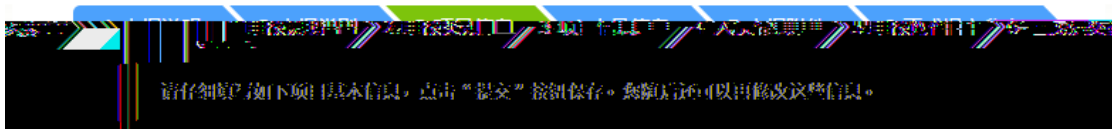
”



2-1

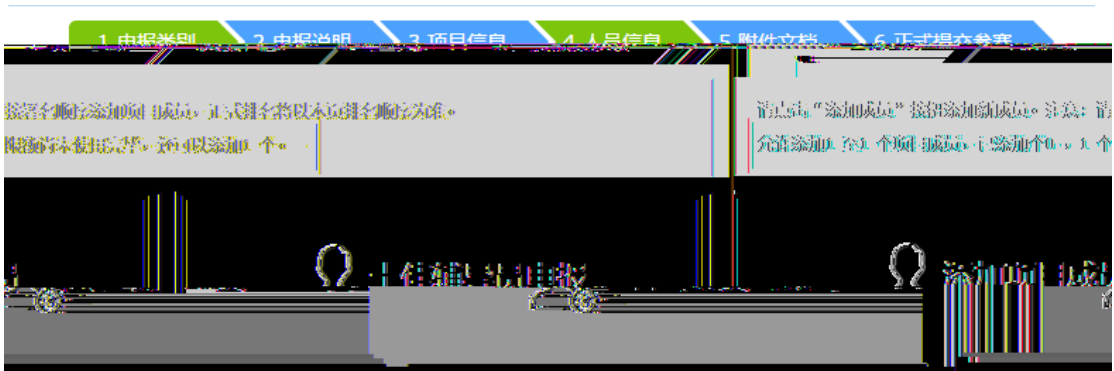
”

“



2-2

3




3-1

“ ”

“ ”

“ ”

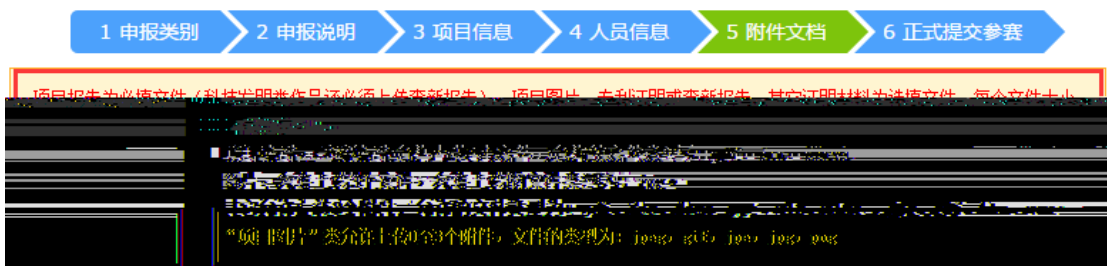
项目成员				
排序	成员姓名	性别	单位	操作
1		女		<a href="#">查看详情</a>
	姓名		性别	
	民族		生日	
	证件类型		证件号码	
	固定电话		移动电话	
	电子邮件		城市	
学历		学科		
教授课程		部门		
职称		职务		
专职工作		兼职工作		
协会会员		会员号码		
邮政编码		寄送地址		
即时通讯				
所在单位				
单位地址				
单位邮编				

### 3-2



### 3-3

## 4



### 4-1

“ ”

请提交 [用户名] 的附件材料

请选择类型

  
项目报告

  
项目图片

  
专利证明或查新报告

  
其它证明材料

说明	文件类型	大小	数量	示例
反映项目研究内容的多角度展示照片,选填	 jpg	≤5M	0-3个	<a href="#">查看示例</a>

附件上传

未选择任何文件

验证码 

确认所填信息无误,请进入下一步完成项目提交参赛!

## 4 2

“ ”

“ ”

“ ”

已上传附件列表

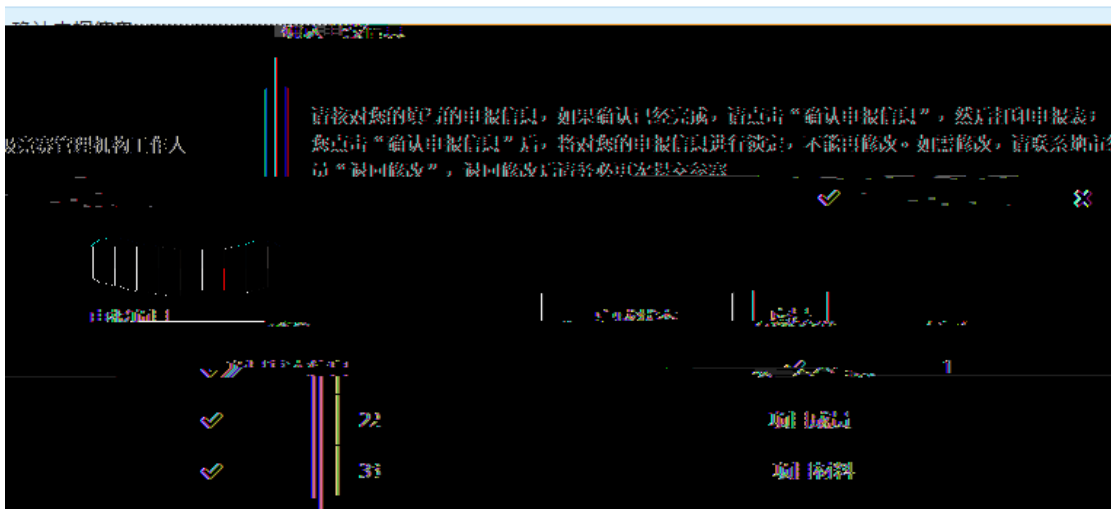
序号	文件名称	类型	文件大小	操作
				<input type="button" value="删除"/> <input type="button" value="重命名"/>

## 4 3

5

“ ”

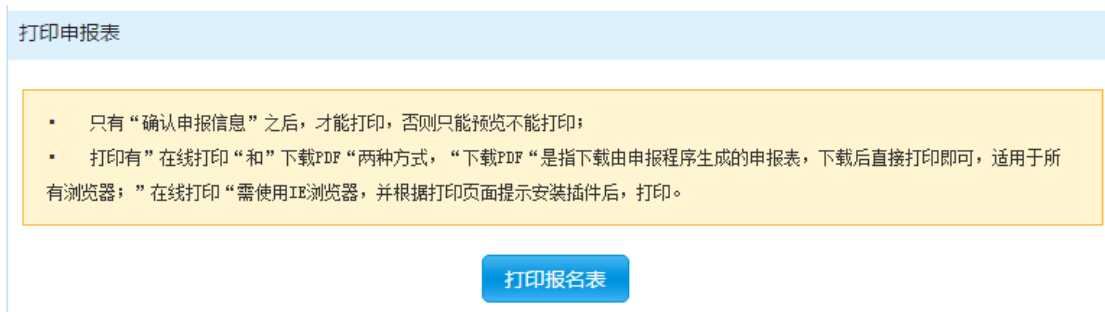
“ ”



5-1

6

“ ”



6-1



“ ” “ pdf ”

pdf

项目编号：\_\_\_\_\_

注意：申报人请按照页面提示打印申报表，按照竞赛章程第13条  
规定人在第一页签字。将申报表扫描，上传至申报系统。

第...届...省青少年科技创新大赛 科技辅导员创新成果  
科技辅导员创新成果竞赛项目申报书

项目名称：\_\_\_\_\_

申报者：\_\_\_\_\_

所在学校：\_\_\_\_\_

(学校盖章)

辅导机构：\_\_\_\_\_

(全称)

(提醒：以上四项信息请申报者认真核实，证书以此为准)

6-2

7.

“ ” JPG

上传证明材料

申报表第1张	申报表第2张	申报表第3张	申报表第4张
请点击按钮 上传图片	请点击按钮 上传图片	请点击按钮 上传图片	请点击按钮 上传图片
<input type="button" value="点击上传"/>	<input type="button" value="点击上传"/>	<input type="button" value="点击上传"/>	<input type="button" value="点击上传"/>

8

您的项目申报信息已确认，不能再对项目信息进行修改。请尽快打印申报表，签字、盖章后扫描上传，并正式提交参赛。